

1,000 libros antes del jardín de infantes

Nivel 1, 1-100

LEER


Leer juntos es la forma más importante de ayudar a preparar a su hijo para leer. Desde el nacimiento, la lectura compartida aumenta el vocabulario y el conocimiento general mientras ayuda a los niños a desarrollar un interés por la lectura. Los niños a los que les gusta que les lean tienen muchas más probabilidades de querer aprender a leer ellos mismos.

Libros que apoyan la lectura:

- Libros que siguen los intereses de su hijo
- Libros con ilustraciones divertidas y coloridas
- Libros a lo que le puedes levantar la solapa
- No ficción



Por favor, complete una burbuja por cada libro leído.



¡Acabas de leer 100 libros! Devuelva esta hoja a la biblioteca para su pegatina y para comenzar el siguiente nivel.



leelibrary.net/1000books

(239) 479-INFO (4636) #leelibrary

Actividades divertidas para probar en casa:

La lectura se puede hacer fuera de un libro. Mientras camina con su hijo, ayude a llamar su atención para que se grabe todo lo que ve a su alrededor. Busque letras en los letreros, placas de las matrículas de autos y vallas publicitarias para adquirir conocimientos sobre la lectura.

Crea un rincón acogedor para libros en tu hogar. Reúna mantas almohadas y libros que tanto usted como su hijo disfruten leyendo para que aumenten las habilidades de motivación de su hijo por la lectura. ¡Que te diviertas!

Juega "Veo, veo" mientras lees. "Veo algo en esta página que se te pasa por los pies. ¿Qué es?" Es una forma divertida de leer juntos y también desarrolla habilidades narrativas.

iPonte gracioso! Cuando comparta libros con su hijo, no tenga miedo de ser gracioso con su narración. Señale dibujos en el libro, describa el escenario y de a los personajes diferentes voces divertidas. Cuando usted disfrute de la lectura, su hijo también lo hará.

Haz un libro del alfabeto. Cree su propio libro del abecedario utilizando papel de construcción con imágenes de su familia pegadas, o deje que su hijo dibuje un objeto que coincida con cada letra. Léanlo juntos a la hora de acostarse para disfrutar de un cuento especial de aprendizaje de letras.

Consejo sobre la marcha: ¡Lea sobre la marcha! Cuando empaques tu bolsa de pañales para el día, coloca un libro de cartón o un libro de imágenes resistente. Ahora estás listo para tener una hora de cuentos en movimiento.

Mis 5 libros favoritos:



1,000 libros antes del jardín de infantes

Nivel 2, 101-200

HABLAR


Los niños aprenden el lenguaje y otras habilidades de alfabetización temprana al escuchar hablar a los adultos. A medida que los niños escuchan el lenguaje hablado, aprenden nuevas palabras y lo que significan mientras adquieren un conocimiento general importante sobre el mundo que los rodea. Este conocimiento ayudará a los niños a comprender el significado de lo que leen.

Libros que apoyan la conversación:

- Libros ilustrados sin palabras
- Libros que fomentan las preguntas
- Libros con frases repetidas



Por favor, complete una burbuja por cada libro leído.



¡Acabas de leer 200 libros! Devuelva esta hoja a la biblioteca para su pegatina y para comenzar el siguiente nivel.

Actividades divertidas para probar en casa:

Hablar de comida. Mientras prepara la comida, invite a su hijo a ayudar. Habla sobre lo que estás haciendo, cómo lo estás haciendo o la comida que estás preparando (nombre, color, textura, sabor o de dónde viene).

Dime más. Amplíe las cosas que dice su hijo. Por ejemplo, si su hijo señala una flor, responda con: "Sí, esa es una flor. Ese tipo de flor se llama rosa. Las rosas pueden ser rojas, amarillas, blancas o rosadas".

Compartan rimas infantiles juntos. Dígalos rápido y dígalos lento. Los niños comenzarán a jugar y a escuchar sonidos más pequeños en las palabras, lo que se basa en su conciencia fonológica. Realice un paseo por la naturaleza en su parque local. Hable con su hijo sobre los nombres de los animales y plantas que ve. Busque en su biblioteca libros sobre plantas y animales nativos en su área.

Realice un paseo por la naturaleza en su parque local.

Hable con su hijo sobre los nombres de los animales y plantas que ve en su camino. Busque en su biblioteca libros sobre plantas y animales nativos en su área.

Comparta historias personales con su hijo sobre cómo era cuando era pequeño. ¿Tienes alguna historia divertida que contar? Hazles preguntas abiertas sobre lo que compartiste.

Consejo sobre la marcha: Señala letreros, etiquetas y logotipos mientras usted y su hijo conducen o realizan su día. Hable sobre lo que representan los diferentes signos para ayudar a que su hijo sea consciente de las palabras y símbolos que lo rodean.

Mis 5 libros favoritos:



Nivel 3, 201-300

Leer y escribir van de la mano. Ambos representan el lenguaje hablado y comunican información. Los niños pueden aprender habilidades de lectura previa al participar en actividades de escritura como garabatear, dibujar y formar letras. Mantenga papel y crayones o marcadores en una mesa a la que los niños puedan acceder fácilmente.

- Libros que modelan la escritura
- Libros con letras "escritas a mano"
- Libros de alfabeto






Por favor, complete una burbuja por cada libro leído.



¡Acabas de leer 300 libros! Devuelva esta hoja a la biblioteca para su pegatina y para comenzar el siguiente nivel.



leelibrary.net/1000books

(239) 479-INFO (4636)    #leelibrary

Dibuja y cuenta. Pídale a su hijo que haga un dibujo y luego le cuente lo que hizo. Etiquete la imagen con palabras importantes o escriba su descripción debajo de la imagen. Esto ayuda a desarrollar las habilidades del lenguaje oral y desarrollar el vocabulario.


Rastrea tus nombres. Use arena, harina o crema de afeitar para trazar nombres, formas, números y letras. Esto apoya la conciencia de la letra impresa y la comprensión de que las palabras tienen significado.

Crea una lista de compras. Pídale a su hijo que haga una lista de alimentos para comprar en la tienda. Esto puede parecer simplemente líneas y garabatos. Pídales que marquen los artículos de la lista cuando los ponga en la canasta. Esto ayuda a respaldar el desarrollo del vocabulario y el conocimiento sobre el mundo en el que vive su hijo.


Contando con los dedos. Fortalezca los músculos necesarios para escribir contando con los dedos. Comparta un libro de conteo con su hijo y ayude a su hijo o bebé si no puede levantar los dedos de forma independiente. Otras actividades que ayudan a desarrollar las habilidades motoras finas incluyen abalorios, plastilina y pintar con hisopo.

Jugando con cinta. Haz letras grandes en el suelo con cinta adhesiva. Trace cada letra caminando sobre ella o haciendo rodar un carro de juguete alrededor de la letra. Esta actividad apoya el conocimiento de las letras

Consejo sobre la marcha: Mantenga una bolsa “Ziploc” con algunos crayones y un pequeño bloque de notas en su bolso y pídale a su hijo que dibuje lo que ve desde su asiento para el automóvil o cochecito cuando esté fuera de casa. No solo mantiene ocupado a su hijo. ¡Es un gran recuerdo y una forma divertida de seguir su desarrollo!



Mis 5 libros favoritos:



1,000 libros antes del jardín de infantes

Nivel 4, 301-400

JUGAR


Los niños aprenden mucho sobre el lenguaje a través del juego. Los niños piensan simbólicamente cuando juegan, lo que les ayuda a comprender que las palabras habladas y escritas pueden representar objetos y experiencias reales. El juego también ayuda a los niños a expresarse y expresar sus pensamientos con palabras.

Libros que apoyan el juego:

- Libros interactivos
- Libros de movimiento



Por favor, complete una burbuja por cada libro leído.



¡Acabas de leer 400 libros! Devuelva esta hoja a la biblioteca para su pegatina y para comenzar el siguiente nivel.

Actividades divertidas para probar en casa:

Práctica el conocimiento de las letras usando un poco de tiza y agua. Salga y dibuja letras del alfabeto en el suelo con tiza. Haga que su hijo trace las letras con agua y un pincel. Anímalos a pronunciar la letra a medida que la trazan.

La hora del baño es divertida. La hora del baño es un buen momento para jugar. Si tiene juguetes para el baño, pregúntele a su hijo qué sonido hace el objeto o de qué color es. Anímalos a imitar sonidos o movimientos. Ej. "¿Qué animal dice "quack"? ¿Puedes hacerlo tú también? Salpicamos como un pato ". Se divertirán y practicarán habilidades de conciencia fonológica al mismo tiempo.


¿Qué es ese ruido? Cuando juegue con su hijo, diviértase haciendo ruidos para diferentes juguetes, como camiones, muñecos o animales. Escuchar diferentes ruidos y experimentar varios tonos, tonos y volúmenes ayuda a su pequeño a desarrollar los conceptos básicos del lenguaje.

Haz una botella sensorial. Use una botella de agua resistente y llénala con arroz, pompones, cuentas de letras, figuritas pequeñas, etc., y pegue la tapa. Haga que su hijo agite y explore la botella para encontrar objetos escondidos dentro. Hable con su hijo mientras juega para fomentar el lenguaje oral y las habilidades de vocabulario. También es genial llevarlo en el coche.

Explore las formas. La identificación de formas es un precursor del aprendizaje de las letras. Haga que su hijo juegue con bloques de diferentes formas o realice una búsqueda del tesoro en su casa.

Consejo sobre la marcha: Un simple juego de escondite mientras se hace la compra puede tener un gran impacto. Jugar ayuda a los niños a tomar conciencia de su cuerpo, aumenta la curiosidad y desarrolla el sentido del humor.

Mis 5 libros favoritos:



Nivel 5, 401-500

CANTAR


Las canciones son una forma maravillosa para que los niños aprendan sobre el idioma. Cantar también ralentiza el lenguaje para que los niños puedan escuchar los diferentes sonidos que forman las palabras. Esto ayuda a los niños cuando comienzan a leer el lenguaje impreso. Cante canciones y ponga música para su hijo. A través de la biblioteca puedes obtener música para niños, así como libros que tienen letras de canciones tradicionales para niños.

Libros que apoyan el canto:

- Libros de rimas
- Libros con sonidos de animales
- Canciones infantiles
- Libros que se pueden cantar



Por favor, complete una burbuja por cada libro leído.



¡Acabas de leer 500 libros! Devuelva esta hoja a la biblioteca para su pegatina y para comenzar el siguiente nivel.

Actividades divertidas para probar en casa:

Banda de garaje. Haga música con las cosas que tiene en la casa: ollas, sartenes, cucharas, cajas, tazas. Gatee por el suelo con tu hijo al ritmo de la música.

Toque al ritmo. Al cantar, aplaudir o tocar al mismo tiempo, usted está ayudando a su hijo a oír que las palabras tienen partes más pequeñas. Eso ayudará a su hijo cuando esté aprendiendo a leer.

Canciones tranquilas para la hora de dormir. Canta la misma canción tranquila a la hora de dormir. La repetición y la rutina son buenas para los niños pequeños y sabrán que es hora de dormir.


Aprenda nuevas palabras a través de la música. Ayude a su hijo a desarrollar su vocabulario con canciones. Cante una canción que recuerde haber aprendido cuando era niño. ¡Una canción que era especial para usted también puede volverse especial para su hijo!

¡Fiesta de baile! Organice una fiesta de baile familiar con música para niños que incluye canciones instructivas, como “Hokey Pokey” y “Shake Your Sillies Out”. Esto ayuda a desarrollar habilidades de escuchar y comprensión.

Consejo sobre la marcha: Haga una canción graciosa con su melodía favorita o pídale a su hijo que complete el espacio en blanco. “Fila, fila, fila, tu _____” o “El Itsy, Bitsy, _____ puede volverse súper gracioso con un poco de imaginación.



Mis 5 libros favoritos:



1,000 libros antes del jardín de infantes

Nivel 6: 501-600

LEER


Leer juntos es la forma más importante de ayudar a preparar a su hijo para leer. Desde el nacimiento, la lectura compartida aumenta el vocabulario y el conocimiento general mientras ayuda a los niños a desarrollar un interés por la lectura. Los niños a los que les gusta que les lean tienen muchas más probabilidades de querer aprender a leer ellos mismos.

Libros que apoyan la lectura:

- Libros que siguen los intereses de su hijo
- Libros con ilustraciones divertidas y coloridas
- Libros a lo que le puedes levantar la solapa
- No ficción



Por favor, complete una burbuja por cada libro leído.



¡Acabas de leer 600 libros! Devuelva esta hoja a la biblioteca para su pegatina y para comenzar el siguiente nivel.

Actividades divertidas para probar en casa:

Haga de la lectura parte de su rutina diaria. La hora de acostarse es un buen momento para compartir libros y establecer vínculos con su hijo, pero leer al aire libre proporciona una experiencia multisensorial y le muestra a su hijo que la lectura se puede disfrutar en cualquier momento y en cualquier lugar.

¿Una vez más? Si su hijo tiene una historia favorita, intente leerla de nuevo. La lectura repetitiva refuerza las habilidades de memoria, las habilidades de secuenciación y aumenta el vocabulario y cada lectura puede conducir a nuevos descubrimientos.


Lee un libro de no ficción. ¿A su hijo le encantan los dinosaurios, el espacio o la naturaleza? La biblioteca tiene muchas opciones incluso para nuestros lectores más jóvenes. Intente hacer una "caminata de imágenes" y hable sobre las imágenes de la página y lo que está sucediendo. Esto desarrolla habilidades de prelectura y vocabulario.

Prueba con libros grabados. La biblioteca ofrece muchos libros para niños con opciones de lectura en voz alta o acompañamiento. Es una forma divertida y emocionante de probar un libro nuevo.

Artesanía de letras. Use palitos de helado de colores con puntos de velcro en los extremos para hacer letras. Vea cuántas letras o formas puede hacer con ellas. Guárdalas en una bolsa "Ziploc" y cree más sobre la marcha.

Consejo sobre la marcha: Relacione las cosas que están haciendo mientras pasan el día juntos con las cosas que suceden en los libros favoritos de su hijo. "Vamos al zoológico como hizo Maisy en el libro que te gusta. ¿Qué hizo Maisy en el zoológico? ¿Deberíamos hacer eso también?"

Mis 5 libros favoritos:



1,000 libros antes del jardín de infantes

Nivel 7, 601-700

HABLAR


Los niños aprenden el lenguaje y otras habilidades de alfabetización temprana al escuchar hablar a los adultos. A medida que los niños escuchan el lenguaje hablado, aprenden nuevas palabras y lo que significan mientras adquieren un conocimiento general importante sobre el mundo que los rodea. Este conocimiento ayudará a los niños a comprender el significado de lo que leen.

Libros que apoyan la conversación:

- Libros ilustrados sin palabras
- Libros que fomentan las preguntas
- Libros con frases repetidas






Por favor, complete una burbuja por cada libro leído.



¡Acabas de leer 700 libros! Devuelva esta hoja a la biblioteca para su pegatina y para comenzar el siguiente nivel.



leelibrary.net/1000books

(239) 479-INFO (4636)    #leelibrary

Actividades divertidas para probar en casa:

Haga un recorrido fotográfico. Mire a través de un libro y hable de él incluso antes de leerlo. Pase las páginas y pídale a su hijo que cuente una historia basada únicamente en las imágenes. Luego lean el libro juntos. Esta es una excelente manera de desarrollar las habilidades narrativas de su hijo.

Tiempo de rima. Dele a su hijo un objeto, como un sombrero o un calcetín. Pídale que propongan tantas palabras que rimen como puedan para ese objeto, incluso si las palabras son inventadas y sin sentido.

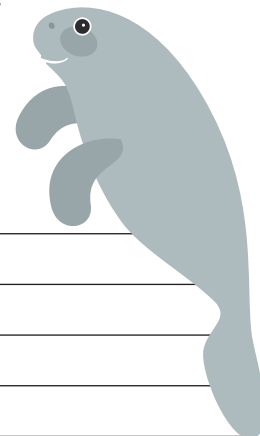
Hable sobre su día. Pídale a su hijo que le cuente las actividades que realizó durante el día a partir del momento en que se despertó por la mañana. Vea si son capaces de recordar y volver a contar su día en orden inverso.

En mi casa. Reúna los objetos familiares de su casa y colóquelos en una caja. Haga que su hijo seleccione 2-3 cosas sin mirar. Una vez seleccionados, desafíelos a contar una historia usando todos los accesorios que eligieron.

Miren algo nuevo juntos. Luego, pida a su hijo que cierre los ojos y le cuente algo que recuerde sobre un personaje o una escena. Tenga un diálogo abierto con su hijo mientras comparte sus pensamientos y sentimientos.

Consejo sobre la marcha: Involucre a su hijo en una conversación mientras está en el automóvil. Hable sobre hacia dónde se dirige, qué hizo la última vez que estuvo allí, si es un lugar familiar, o qué cosas nuevas y emocionantes hará, si es un lugar donde su hijo nunca ha estado.

Mis 5 libros favoritos:



1,000 libros antes del jardín de infantes

Nivel 8, 701-800

ESCRIBIR


Leer y escribir van de la mano. Ambos representan el lenguaje hablado y comunican información. Los niños pueden aprender habilidades de lectura previa participando en actividades de escritura como garabatear, dibujar y formar letras, mantener papel y crayones o marcadores en una mesa a la que los niños puedan acceder fácilmente.

Libros que apoyan la escritura:

- Libros que modelan la escritura
- Libros con letras "escritas a mano"
- Libros de alfabeto



Por favor, complete una burbuja por cada libro leído.



¡Acabas de leer 800 libros! Devuelva esta hoja a la biblioteca para su pegatina y para comenzar el siguiente nivel.



leelibrary.net/1000books

(239) 479-INFO (4636) #leelibrary

Actividades divertidas para probar en casa:

Escriba una carta a un amigo o familiar. Su hijo puede decirle qué escribir y luego agregar el sello al sobre y llevarlo al buzón. Esto apoya el desarrollo de las habilidades del lenguaje oral, el vocabulario y la conciencia de la letra impresa: la comprensión de que la letra impresa tiene significado.

Haz galletas en forma de letras. Esta es una forma sabrosa de desarrollar el conocimiento de las letras: la comprensión de que las letras son diferentes a los números y tienen sonidos.

Resolverlo. Dele a su hijo la oportunidad de arrugar papel de desecho o correo basura y desarrollar los músculos de los dedos y las manos.


Rastreo de manos. Trace letras y formas en el dorso de la mano de su hijo con su dedo. Diga el nombre de la forma o letra mientras traza. Para los niños en edad preescolar, pídales que cierren los ojos y adivinen qué forma o letra dibujaste y luego dibuja formas en tu mano mientras adivinas. Esta actividad desarrolla el conocimiento de las letras.

Aprenda nuevos juegos con los dedos. Juegos de dedos como "¿Dónde está Thumbkin?" Permita que los niños pequeños practiquen la coordinación de palabras y movimientos de los dedos.

¿Dónde está Thumbkin? ¿Dónde está Thumbkin? (Esconde las manos detrás de la espalda)
¡Aquí estoy! ¡Aquí estoy! (Muestra el pulgar izquierdo, luego el pulgar derecho)
¿Cómo está hoy, señor? (Mueve el pulgar izquierdo)
Muy bien, te agradezco. (Mueva el pulgar derecho)
¡Huye! Huye. (Esconda la mano izquierda detrás de la espalda, luego la mano derecha)

Consejo sobre la marcha: Haga tarjetas con fichas con fichas o un cuaderno, y deje que su hijo trace los contornos de las formas con los dedos mientras se desliza.

Mis 5 libros favoritos:



1,000 libros antes del jardín de infantes

Nivel 9, 801-900

JUGAR


Los niños aprenden mucho sobre el lenguaje a través del juego. Los niños piensan simbólicamente cuando juegan, lo que les ayuda a comprender que las palabras habladas y escritas pueden representar objetos y experiencias reales. El juego también ayuda a los niños a expresarse y expresar sus pensamientos con palabras.

Libros que apoyan el juego:

- Libros interactivos
- Libros de movimiento



Por favor, complete una burbuja por cada libro leído.



¡Acabas de leer 900 libros! Devuelva esta hoja a la biblioteca para su pegatina y para comenzar el siguiente nivel.



leelibrary.net/1000books

(239) 479-INFO (4636) #leelibrary

Actividades divertidas para probar en casa:

Sigue al líder. Juegue a seguir al líder (toque su cabeza, gire, siéntese) y pídale a su hijo que haga las mismas cosas. ¡Entonces cambia! Este juego ayuda a los niños a concentrarse en la audición y el desarrollo del lenguaje.

Actuación. Represente la historia favorita de su hijo con animales de peluche.


Realiza una búsqueda del tesoro. Haga una lista de formas, colores u objetos para buscar en su próxima caminata y táchelos una vez que los encuentre.

Jugando a disfrazarse. Disfrazarse es una forma divertida y económica de presentarle a su hijo la narración. Anímalo a pensar en cómo avanza una historia desde el principio, la mitad y el final.

¡Juega a fingir! Coge algunos peluches y crea una oficina veterinaria. Pegue con cinta adhesiva los paquetes de alimentos reciclados y haga una tienda de comestibles. Saque papel, sobres y crayones para jugar a la oficina de correos. Estas actividades son divertidas y aumentan muchas habilidades de alfabetización temprana.

Consejo sobre la marcha: Juega un juego de "¿Puedes ...?" haciendo una serie de preguntas como, "¿Puedes aplaudir?" o "¿Puedes encontrar algo verde?" Jugar a juegos como este es divertido y fácil cuando estás en movimiento y ayuda a mejorar la concentración, la capacidad de atención y la memoria.

Mis 5 libros favoritos:



1,000 libros antes del jardín de infantes

Nivel 10, 901-1,000

CANTAR


Las canciones son una manera maravillosa para que los niños aprendan sobre el lenguaje y escuchen nuevas palabras. Cantar hace que el lenguaje vaya más despacio, para que los niños puedan oír los diferentes sonidos que forman las palabras. Esto ayuda a los niños cuando comienzan a leer el lenguaje impreso. Cante canciones y ponga música para su hijo.

Libros que apoyan el canto:

- Libros con rimas
- Libros con sonidos de animales
- Rimas infantiles
- Libros que se pueden cantar



Por favor, complete una burbuja por cada libro leído.



¡Felicitaciones! ¡Has leído 1,000 libros! Devuelve esta hoja a la biblioteca para recibir tu calcomanía y tu certificado.



leelibrary.net/1000books

(239) 479-INFO (4636)   

Actividades divertidas para probar en casa:

¡Agita las cosas! Haz sonajeros colocando una pequeña cantidad de arroz seco, frijoles, tornillos metálicos, arena o piedritas en botellas de plástico vacías. Pega las tapas de forma segura a las botellas. Refuézalas cubriendo las tapas con cinta adhesiva. Deja que tu hijo explore los diferentes sonidos que producen los sonajeros.

Dibuja con música. Fija con cinta grandes hojas de papel a una mesa o al piso. Pon crayones a disposición de tu hijo. Reproduce un tipo de música distintivo, como jazz, ópera o música country, y observa lo que la música inspira en cada dibujo. Repite con diferentes tipos de música.

Agrega movimiento a la música. Dale a tu hijo listones o pañuelos y pon música para que baile. Prueba esta actividad usando música de distintos tipos y velocidades.

¡Haz un cubo de canciones! Cierra con cinta una cajita cuadrada (del tamaño de una caja de pañuelos) y cúbreala con papel. Escribe el nombre y dibuja una imagen de seis canciones infantiles o rimas diferentes (por ejemplo: una estrella para "Estrellita, ¿dónde estás?" o un autobús para la canción "Las ruedas del autobús"). Pídele a tu hijo que tire el cubo y luego canten juntos la canción o rima que salga.

Baila con tu bebé. Ayuda a los bebés a mover su cuerpo mientras escuchan música. Mécete suavemente con música lenta y sostén al bebé cerca de ti cuando te muevas con un ritmo más rápido. También puedes acostar al bebé en el piso y ayudarlo a mover las piernas y los brazos al ritmo de la canción.

Consejo para llevar: Crea algunas listas de reproducción con las canciones favoritas de tu hijo que incluyan ritmos animados para cuando quieran cantar y moverse, y canciones más suaves para las siestas y los momentos tranquilos mientras están fuera de casa. Explora y descarga música infantil a través de los servicios gratuitos de la biblioteca para escuchar canciones y sonidos de diferentes países.

Mis 5 libros favoritos:

